Diskussion:

- Um den Test $(A \in \mathsf{result})$ einfach zu machen, repräsentiert man die Menge $\mathsf{result})$ durch ein Array.
- W wie auch die Mengen $\mathsf{rhs}[A]$ wird man dagegen als Listen repräsentieren :-)

Diskussion:

- Um den Test $(A \in \mathsf{result})$ einfach zu machen, repräsentiert man die Menge $\mathsf{result})$ durch ein Array.
- W wie auch die Mengen $\mathsf{rhs}[A]$ wird man dagegen als Listen repräsentieren :-)

- Der Algorithmus funktioniert auch, um kleinste Lösungen von Booleschen Ungleichungssystemen zu bestimmen :-)
- Die Ermittlung der produktiven Nichtterminale kann benutzt werden, um festzustellen, ob $\mathcal{L}(G) \neq \emptyset$ ist ($\rightarrow$ Leerheitsproblem)

Idee für Erreichbarkeit: Abhängigkeits-Graph

... hier:

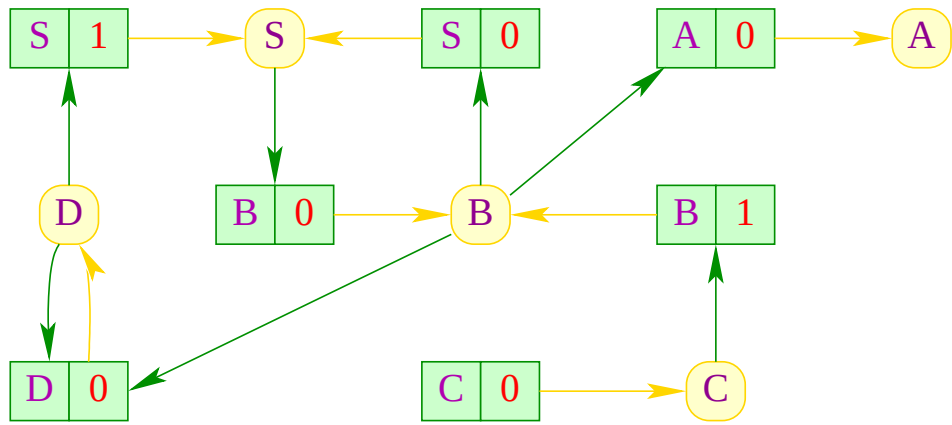

Knoten: Nichtterminale

Kanten: (A, B) falls $B \to \alpha_1\, A\, \alpha_2 \;\in\; P$

Idee für Erreichbarkeit: Abhängigkeits-Graph

... hier:

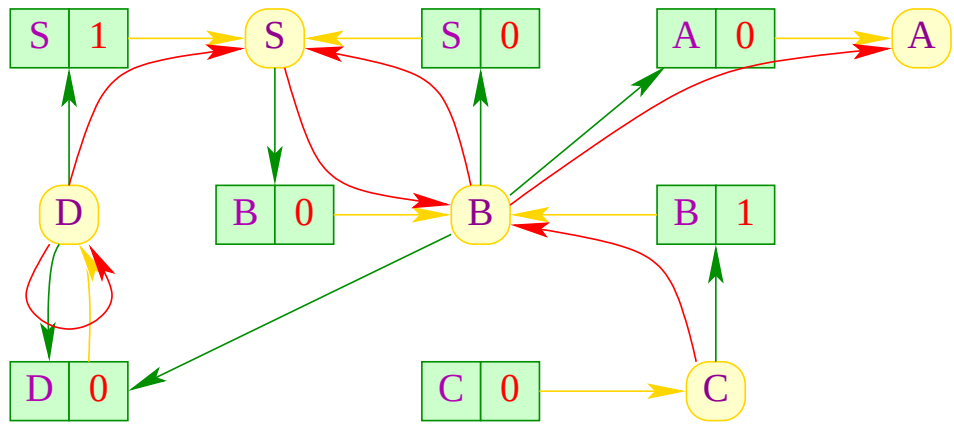

Knoten: Nichtterminale

Kanten: (A, B) falls $B \to \alpha_1\, A\, \alpha_2 \;\in\; P$

Idee für Erreichbarkeit: Abhängigkeits-Graph

... hier:

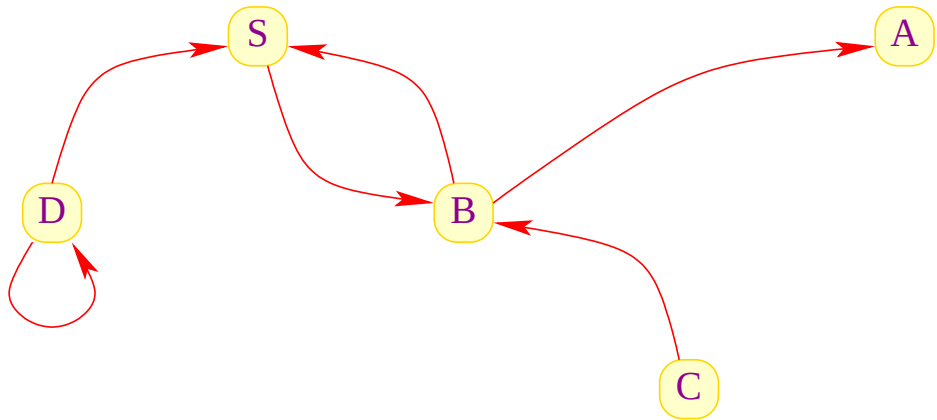

Knoten: Nichtterminale

Kanten: (A, B) falls $B \to \alpha_1\, A\, \alpha_2 \;\in\; P$

Das Nichtterminal A ist erreichbar, falls es im Abhängigkeitsgraphen einen Pfad von A nach S gibt :-)

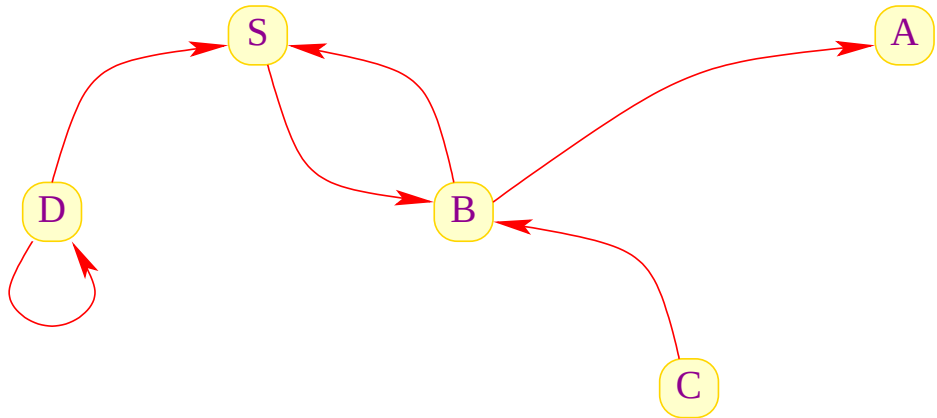

Das Nichtterminal A ist erreichbar, falls es im Abhängigkeitsgraphen einen Pfad von A nach S gibt :-)

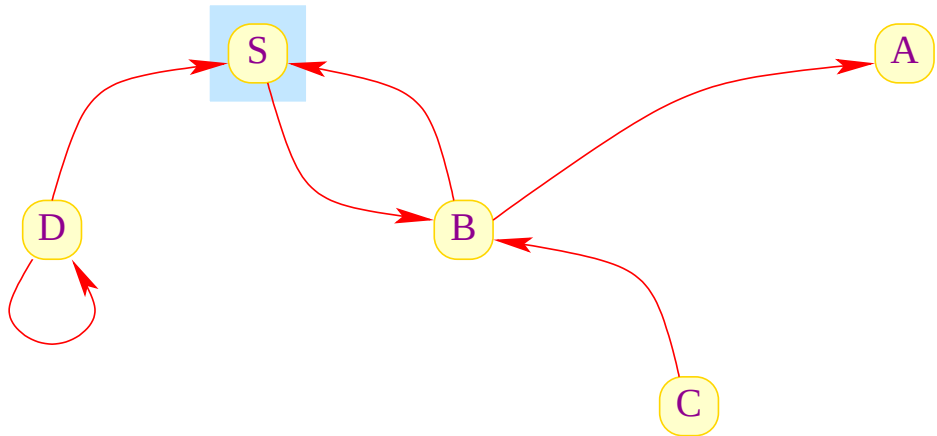

Das Nichtterminal A ist erreichbar, falls es im Abhängigkeitsgraphen einen Pfad von A nach S gibt :-)

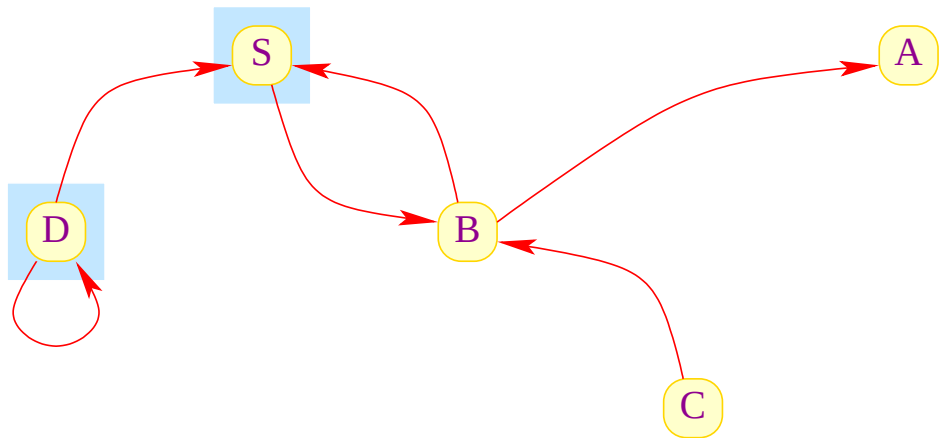

Das Nichtterminal A ist erreichbar, falls es im Abhängigkeitsgraphen einen Pfad von A nach S gibt :-)

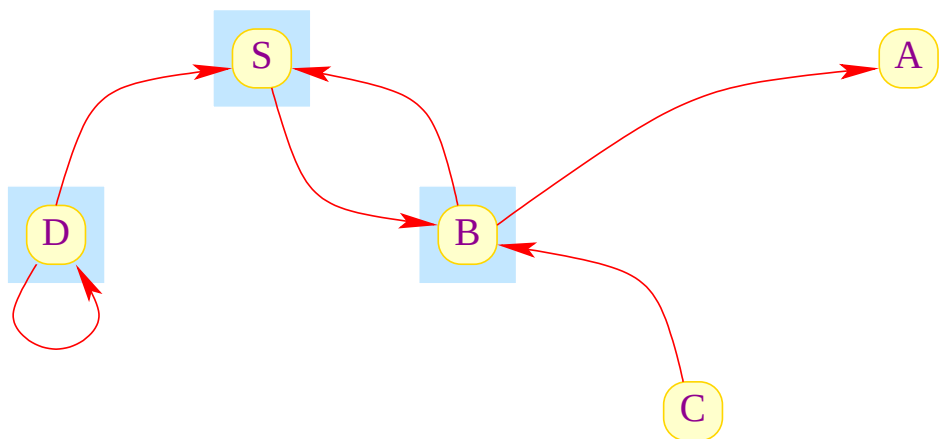

Das Nichtterminal A ist erreichbar, falls es im Abhängigkeitsgraphen einen Pfad von A nach S gibt :-)

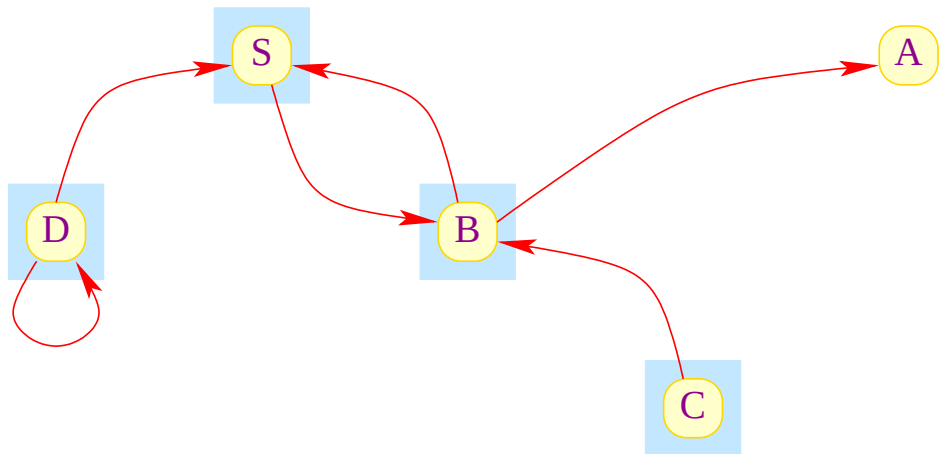

Fazit:

- Erreichbarkeit in gerichteten Graphen kann mithilfe von DFS in linearer Zeit berechnet werden.
- Damit kann die Menge aller erreichbaren und produktiven Nichtterminale in linearer Zeit berechnet werden :-)

Fazit:

- Erreichbarkeit in gerichteten Graphen kann mithilfe von DFS in linearer Zeit berechnet werden.
- Damit kann die Menge aller erreichbaren und produktiven Nichtterminale in linearer Zeit berechnet werden :-)

Eine Grammatik G heißt reduziert, wenn alle Nichtterminale von G sowohl produktiv wie erreichbar sind ...

Fazit:

- Erreichbarkeit in gerichteten Graphen kann mithilfe von DFS in linearer Zeit berechnet werden.
- Damit kann die Menge aller erreichbaren und produktiven Nichtterminale in linearer Zeit berechnet werden :-)

Eine Grammatik G heißt reduziert, wenn alle Nichtterminale von G sowohl produktiv wie erreichbar sind ...

Satz

Zu jeder kontextfreien Grammatik $G = (N, T, P, S)$ mit $\mathcal{L}(G) \neq \emptyset$ kann in linearer Zeit eine reduzierte Grammatik G' konstruiert werden mit

$$\mathcal{L}(G) = \mathcal{L}(G')$$

Konstruktion:

1. Schritt:

Berechne die Teilmenge $N' \subseteq N$ aller produktiven und erreichbaren Nichtterminale von G .

Da $\mathcal{L}(G) \neq \emptyset$ ist insbesondere $S \in N'$:-)

Konstruktion:

1. Schritt:

Berechne die Teilmenge $N' \subseteq N$ aller produktiven und erreichbaren Nichtterminale von G.

Da $\mathcal{L}(G) \neq \emptyset$ ist insbesondere $S \in N'$:-)

2. Schritt:

Konstruiere: $P' = \{A \to \alpha \in P \mid A \in N' \wedge \alpha \in (N' \cup T)^*\}$

Konstruktion:

1. Schritt:

Berechne die Teilmenge $N' \subseteq N$ aller produktiven und erreichbaren Nichtterminale von G.

Da $\mathcal{L}(G) \neq \emptyset$ ist insbesondere $S \in N'$:-)

2. Schritt:

Konstruiere: $P' = \{A \to \alpha \in P \mid A \in N' \wedge \alpha \in (N' \cup T)^*\}$

Ergebnis: $G' = (N', T, P', S)$:-)

... im Beispiel:

$$
\begin{array}{lcl}
S & \rightarrow & a\,B\,B \quad | \quad b\,D \\
A & \rightarrow & B\,c \\
B & \rightarrow & S\,d \quad | \quad C \\
C & \rightarrow & a \\
D & \rightarrow & B\,D
\end{array}
$$

... im Beispiel:

$$
\begin{array}{lcl}
S & \rightarrow & a\,B\,B \quad | \quad b\,D \\
A & \rightarrow & B\,c \\
B & \rightarrow & S\,d \quad | \quad C \\
C & \rightarrow & a \\
D & \rightarrow & B\,D
\end{array}
$$

... im Beispiel:

$$S \rightarrow a\,B\,B$$

$$B \rightarrow S\,d \mid C$$

$$C \rightarrow a$$

2.2 Grundlagen: Kellerautomaten

Durch kontextfreie Grammatiken spezifizierte Sprachen können durch Kellerautomaten (Pushdown Automata) akzeptiert werden:

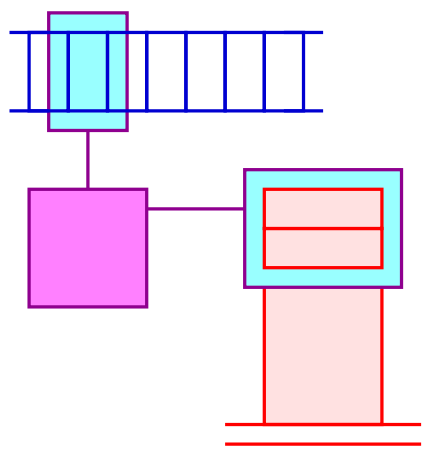

Der Keller wird z.B. benötigt, um korrekte Klammerung zu überprüfen :-)

Friedrich L. Bauer, TUM

Klaus Samelson, TUM

Kellerautomaten für kontextfreie Sprachen wurden erstmals vorgeschlagen von Michel Schützenberger und Antony G. Öttinger:



Marcel-Paul Schützenberger
(1920-1996), Paris

Antony G. Öttinger, Präsident der
ACM 1966-68

Beispiel:

Zustände: $0, 1, 2$

Anfangszustand: 0

Endzustände: $0, 2$

0	a	11
1	a	11
11	b	2
12	b	2

Beispiel:

Zustände: $0, 1, 2$

Anfangszustand: 0

Endzustände: $0, 2$

0	a	11
1	a	11
11	b	2
12	b	2

Achtung:

- Wir unterscheiden nicht zwischen Kellersymbolen und Zuständen :-)
- Das rechteste / oberste Kellersymbol repräsentiert den Zustand :-)
- Jeder Übergang liest / modifiziert einen oberen Abschnitt des Kellers :-)

Formal definieren wir deshalb einen Kellerautomaten (PDA) als ein Tupel:
$M = (Q, T, \delta, q_0, F)$ wobei:

- Q eine endliche Menge von Zuständen;
- T das Eingabe-Alphabet;
- $q_0 \in Q$ der Anfangszustand;
- $F \subseteq Q$ die Menge der Endzustände und
- $\delta \subseteq Q^+ \times (T \cup \{\epsilon\}) \times Q^*$ eine endliche Menge von Übergängen ist (das Programm :-)

Formal definieren wir deshalb einen Kellerautomaten (PDA) als ein Tupel:
$M = (Q, T, \delta, q_0, F)$ wobei:

- Q eine endliche Menge von Zuständen;
- T das Eingabe-Alphabet;
- $q_0 \in Q$ der Anfangszustand;
- $F \subseteq Q$ die Menge der Endzustände und
- $\delta \subseteq Q^+ \times (T \cup \{\epsilon\}) \times Q^*$ eine endliche Menge von Übergängen ist (das Programm :-)

Mithilfe der Übergänge definieren wir Berechnungen von Kellerautomaten :-)

Der jeweilige Berechnungszustand (die aktuelle Konfiguration) ist ein Paar:

$$(\gamma, w) \in Q^* \times T^*$$

bestehend aus dem Kellerinhalt und dem noch zu lesenden Input.

... im Beispiel:

Zustände: $0, 1, 2$

Anfangszustand: 0

Endzustände: $0, 2$

0	a	11
1	a	11
11	b	2
12	b	2

... im Beispiel:

Zustände: $0, 1, 2$

Anfangszustand: 0

Endzustände: $0, 2$

0	a	11
1	a	11
11	b	2
12	b	2

$$(0, \quad a\,a\,a\,b\,b\,b)$$

... im Beispiel:

Zustände: $0, 1, 2$

Anfangszustand: 0

Endzustände: $0, 2$

0	a	11
1	a	11
11	b	2
12	b	2

$$(0,\ a\,a\,a\,b\,b\,b) \vdash (11,\ a\,a\,b\,b\,b)$$

... im Beispiel:

Zustände: $0, 1, 2$

Anfangszustand: 0

Endzustände: $0, 2$

0	a	11
1	a	11
11	b	2
12	b	2

$$
\begin{aligned}
(0,\ aaabbb) &\vdash (11,\ aabbb) \\
&\vdash (111,\ abbb)
\end{aligned}
$$

... im Beispiel:

Zustände: $0, 1, 2$

Anfangszustand: 0

Endzustände: $0, 2$

0	a	11
1	a	11
11	b	2
12	b	2

$$
\begin{aligned}
(0,\ aaabbb) &\vdash (11,\ aabbb) \\
&\vdash (111,\ abbb) \\
&\vdash (1111,\ bbb)
\end{aligned}
$$

... im Beispiel:

Zustände: $0, 1, 2$

Anfangszustand: 0

Endzustände: $0, 2$

0	a	11
1	a	11
11	b	2
12	b	2

$$
\begin{aligned}
(0,\ aaabbb) &\vdash (11,\ aabbb)\\
&\vdash (111,\ abbb)\\
&\vdash (1111,\ bbb)\\
&\vdash (112,\ bb)
\end{aligned}
$$

... im Beispiel:

Zustände: $0, 1, 2$

Anfangszustand: 0

Endzustände: $0, 2$

0	a	11
1	a	11
11	b	2
12	b	2

$$
\begin{aligned}
(0,\ aaabbb) &\vdash (11,\ aabbb)\\
&\vdash (111,\ abbb)\\
&\vdash (1111,\ bbb)\\
&\vdash (112,\ bb)\\
&\vdash (12,\ b)
\end{aligned}
$$

... im Beispiel:

Zustände: $0, 1, 2$

Anfangszustand: 0

Endzustände: $0, 2$

0	a	11
1	a	11
11	b	2
12	b	2

$$
\begin{aligned}
(0,\ aaabbb) &\vdash (11,\ aabbb)\\
&\vdash (111,\ abbb)\\
&\vdash (1111,\ bbb)\\
&\vdash (112,\ bb)\\
&\vdash (12,\ b)\\
&\vdash (2,\ \epsilon)
\end{aligned}
$$

Ein Berechnungsschritt wird durch die Relation $\vdash \subseteq (Q^* \times T^*)^2$ beschrieben, wobei

$$(\alpha\,\gamma,\ x\,w) \vdash (\alpha\,\gamma',\ w) \quad \text{für} \quad (\gamma,\ x,\ \gamma') \in \delta$$

Ein Berechnungsschritt wird durch die Relation $\vdash \subseteq (Q^* \times T^*)^2$ beschrieben, wobei

$$(\alpha\,\gamma,\ x\,w) \vdash (\alpha\,\gamma',\ w) \quad \text{für} \quad (\gamma,\ x,\ \gamma') \in \delta$$

Bemerkungen:

- Die Relation $\vdash$ hängt natürlich vom Kellerautomaten M ab :-)
- Die reflexive und transitive Hülle von $\vdash$ bezeichnen wir mit $\vdash^*$.
- Dann ist die von M akzeptierte Sprache:

$$\mathcal{L}(M) \;=\; \{w \in T^* \mid \exists\, f \in F:\ (q_0, w) \vdash^* (f, \epsilon)\}$$

Ein Berechnungsschritt wird durch die Relation $\vdash \subseteq (Q^* \times T^*)^2$ beschrieben, wobei

$$(\alpha\,\gamma,\ x\,w) \vdash (\alpha\,\gamma',\ w) \quad \text{für} \quad (\gamma,\ x,\ \gamma') \in \delta$$

Bemerkungen:

- Die Relation $\vdash$ hängt natürlich vom Kellerautomaten M ab :-)
- Die reflexive und transitive Hülle von $\vdash$ bezeichnen wir mit $\vdash^*$.
- Dann ist die von M akzeptierte Sprache:

$$\mathcal{L}(M) \;=\; \{w \in T^* \mid \exists\, f \in F:\ (q_0, w) \vdash^* (f, \epsilon)\}$$

Wir akzeptieren also mit Endzustand und leerem Keller :-)

Der Kellerautomat M heißt deterministisch, falls jede Konfiguration maximal eine Nachfolge-Konfiguration hat.

Das ist genau dann der Fall wenn für verschiedene Übergänge
$(\gamma_1, x, \gamma_2)\,,\ (\gamma_1', x', \gamma_2') \in \delta$ gilt:

Ist γ_1 ein Suffix von γ_1', dann muss $x \neq x' \ \wedge\ x \neq \epsilon \neq x'$ sein.

Der Kellerautomat M heißt deterministisch, falls jede Konfiguration maximal eine Nachfolge-Konfiguration hat.

Das ist genau dann der Fall wenn für verschiedene Übergänge
(γ_1, x, γ_2), $(\gamma_1', x', \gamma_2') \in \delta$ gilt:

Ist γ_1 ein Suffix von γ_1', dann muss $x \neq x' \wedge x \neq \epsilon \neq x'$ sein.

... im Beispiel:

0	a	11
1	a	11
11	b	2
12	b	2

ist das natürlich der Fall :-))

Satz

Zu jeder kontextfreien Grammatik $G = (N, T, P, S)$ kann ein PDA M konstruiert werden mit $\mathcal{L}(G) = \mathcal{L}(M)$.

Der Satz ist für uns so wichtig, dass wir zwei Konstruktionen angeben :-)

Satz

Zu jeder kontextfreien Grammatik $G = (N, T, P, S)$ kann ein PDA M konstruiert werden mit $\mathcal{L}(G) = \mathcal{L}(M)$.

Der Satz ist für uns so wichtig, dass wir zwei Konstruktionen angeben :-)

Konstruktion 1:

- Die Eingabe wird sukzessive auf den Keller geschiftet.
- Liegt oben auf dem Keller eine vollständige rechte Seite (ein Handle) vor, wird dieses durch die zugehörige linke Seite ersetzt (reduziert) :-)

Beispiel:

$$
\begin{array}{lcl}
S & \rightarrow & A\,B \\
A & \rightarrow & a \\
B & \rightarrow & b
\end{array}
$$

Der Kellerautomat:

Zustände: $q_0, f, a, b, A, B, S;$

Anfangszustand: q_0

Endzustand: f

q_0	a	$q_0\,a$
a	ϵ	A
A	b	$A\,b$
b	ϵ	B
$A\,B$	ϵ	S
$q_0\,S$	ϵ	f

Allgemein konstruieren wir einen Automaten $M_G^{(1)} = (Q, T, \delta, q_0, F)$ mit:

- $Q = T \cup N \cup \{q_0, f\}$ (q_0, f neu);
- $F = \{f\}$;
- Übergänge:

$$
\begin{array}{lcll}
\delta & = & \{(q, x, q\,x) \mid q \in Q, x \in T\} \;\cup & // \;\; \text{Shift-Übergänge} \\
 & & \{(q\,\alpha, \epsilon, q\,A) \mid q \in Q, A \to \alpha \in P\} \;\cup & // \;\; \text{Reduce-Übergänge} \\
 & & \{(q_0\,S, \epsilon, f)\} & // \;\; \text{Abschluss} \quad \text{:-)}
\end{array}
$$

Allgemein konstruieren wir einen Automaten $M_G^{(1)} = (Q, T, \delta, q_0, F)$ mit:

- $Q = T \cup N \cup \{q_0, f\}$ $(q_0, f$ neu);
- $F = \{f\}$;
- Übergänge:

$$
\begin{array}{lcll}
\delta & = & \{(q, x, q\,x) \mid q \in Q, x \in T\} \;\cup & // \;\; \text{Shift-Übergänge} \\
 & & \{(q\,\alpha, \epsilon, q\,A) \mid q \in Q, A \to \alpha \in P\} \;\cup & // \;\; \text{Reduce-Übergänge} \\
 & & \{(q_0\,S, \epsilon, f)\} & // \;\; \text{Abschluss} \;\; \text{:-)}
\end{array}
$$

Eine Beispiel-Berechnung:

$$
\begin{array}{lllllll}
(q_0, & a\,b) & \vdash & (q_0\;a\;, & b) & \vdash & (q_0\,A, \quad b) \\
 & & \vdash & (q_0\,A\;b\;, & \epsilon) & \vdash & (q_0\;A\,B\;, \quad \epsilon) \\
 & & \vdash & (q_0\,S, & \epsilon) & \vdash & (f, \quad \epsilon)
\end{array}
$$

Allgemein konstruieren wir einen Automaten $M_G^{(1)} = (Q, T, \delta, q_0, F)$ mit:

- $Q = T \cup N \cup \{q_0, f\}$ (q_0, f neu);
- $F = \{f\}$;
- Übergänge:

$$
\begin{array}{lcll}
\delta & = & \{(q, x, q\,x) \mid q \in Q, x \in T\} \;\cup & // \;\; \text{Shift-Übergänge} \\
 & & \{(q\,\alpha, \epsilon, q\,A) \mid q \in Q, A \to \alpha \in P\} \;\cup & // \;\; \text{Reduce-Übergänge} \\
 & & \{(q_0\,S, \epsilon, f)\} & // \;\; \text{Abschluss} \quad \text{:-)}
\end{array}
$$

Eine Beispiel-Berechnung:

$$
\begin{array}{lllllll}
(q_0, & a\,b) & \vdash & (q_0\,\boxed{a}, & b) & \vdash & (q_0\,A, \quad b) \\
 & & \vdash & (q_0\,A\,\boxed{b}, & \epsilon) & \vdash & (q_0\,\boxed{A\,B}, \quad \epsilon) \\
 & & \vdash & (q_0\,S, & \epsilon) & \vdash & (f, \quad \epsilon)
\end{array}
$$

Offenbar gilt:

- Die Folge der Reduktionen entspricht einer reversen Rechtsableitung für die Eingabe :-)
- Zur Korrektheit zeigt man, dass für jedes q gilt:

$$(q,\, w) \vdash^* (q\, A,\, \epsilon) \qquad \text{gdw.} \qquad A \rightarrow^* w$$

- Der Kellerautomat $M_G^{(1)}$ ist i.a. nicht-deterministisch :-(
- Um ein deterministisches Parse-Verfahren zu erhalten, muss man die Reduktionsstellen identifizieren $\Longrightarrow$ LR-Parsing



Donald E. Knuth, Standford

Konstruktion 2: Item-Kellerautomat

- Rekonstruiere eine Linksableitung.
- Expandiere Nichtterminale mithilfe einer Regel.
- Verifiziere sukzessive, dass die gewählte Regel mit der Eingabe übereinstimmt.

  $\Longrightarrow$ Die Zustände sind jetzt Items.
- Ein Item ist eine Regel mit Punkt:

$$[A \rightarrow \alpha \bullet \beta] \,, \quad A \rightarrow \alpha\,\beta \;\in\; P$$

Der Punkt gibt an, wieweit die Regel bereits abgearbeitet wurde :-)

Unser Beispiel:

$$S \rightarrow A\,B \qquad A \rightarrow a \qquad B \rightarrow b$$

Wir fügen eine Regel: $S' \rightarrow S$ hinzu ;-)

Dann konstruieren wir:

Anfangszustand: $[S' \rightarrow \bullet\ S]$

Endzustand: $[S' \rightarrow S\,\bullet]$

$[S' \rightarrow \bullet\ S]$	ϵ	$[S' \rightarrow \bullet\ S]\,[S \rightarrow \bullet\ A\,B]$
$[S \rightarrow \bullet\ A\,B]$	ϵ	$[S \rightarrow \bullet\ A\,B]\,[A \rightarrow \bullet\ a]$
$[A \rightarrow \bullet\,a]$	a	$[A \rightarrow a\,\bullet]$
$[S \rightarrow \bullet\ A\,B]\,[A \rightarrow a\,\bullet]$	ϵ	$[S \rightarrow A\ \bullet\ B]$
$[S \rightarrow A\ \bullet\ B]$	ϵ	$[S \rightarrow A\ \bullet\ B]\,[B \rightarrow \bullet\ b]$
$[B \rightarrow \bullet\,b]$	b	$[B \rightarrow b\,\bullet]$
$[S \rightarrow A\ \bullet\ B]\,[B \rightarrow b\,\bullet]$	ϵ	$[S \rightarrow A\,B\,\bullet]$
$[S' \rightarrow \bullet\ S]\,[S \rightarrow A\,B\,\bullet]$	ϵ	$[S' \rightarrow S\,\bullet]$